

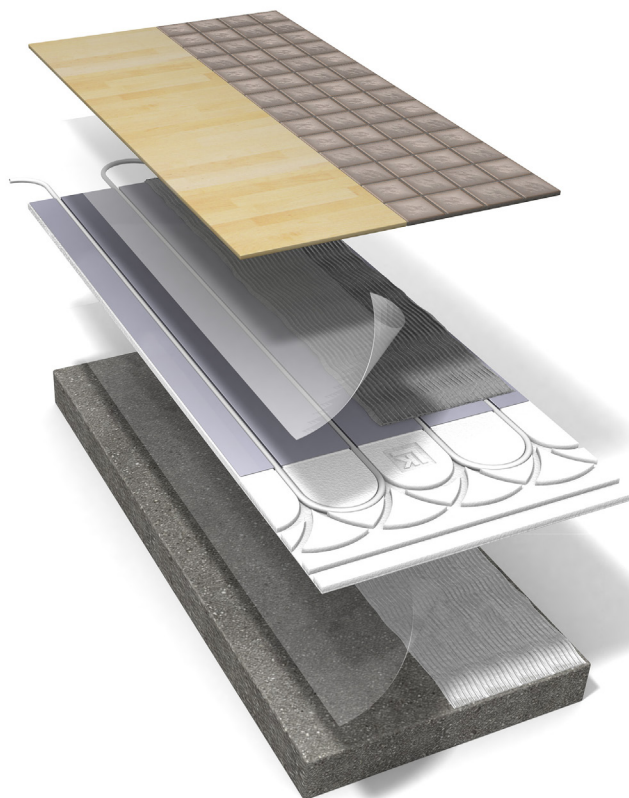


**INSTALLATIONSPAKET
FÖR GOLVYTOR
UPP TILL 40 m²**

LK Golvvärme

Installationspaket EPS 16 för vattenburen golvvärme.

5 m² och 10 m².



LK Golvvärme
Värme att längta hem till



LK Golvvärme EPS 16

Installationspaket för vattenburen golvvärme

Dags att renovera huset? Ut med det gamla. In med klinker och kakel eller kanske nya trägolv. I samband med renoveringen och ombyggnad passar många på att också installera golvvärme.


Paketlösningarna är perfekta för dig som ska installera vattenburen golvvärme i mindre utrymmen, t.ex. kök, badrum, entré eller tvättstuga.

Den isolerade spårskivan är endast 16 mm och läggs ovanpå befintligt golv. Övergolvet monteras direkt på spårskivan som har en mycket hög tryckhållfasthet. Inga mellangolv behövs, som i onödan ökar bygghöjden. LK Spårskiva EPS 16 kan utan problem installeras med alla typer av övergolv i såväl torra som våta utrymmen.



LK Golvvärmepaket EPS 5 m²

35 m	LK Golvvärmerör 12 mm	RSK 241 74 98
6 st	LK Spårskiva EPS 16 1200x600 mm	RSK 241 82 15
6 st	LK Vändskiva EPS 16 600x300 mm	RSK 241 82 16
2 st	LK Rörböjningsstöd 12 PL	RSK 241 80 75
2 st	LK Koppling 12xR15 utv. gg.	RSK 241 74 66
1 st	Paketbeskrivning EPS 16	
1 st	Monteringsanvisning EPS 16	



LK Golvvärmepaket EPS 10 m²

70 m	LK Golvvärmerör 12 mm	RSK 241 74 98
12 st	LK Spårskiva EPS 16 1200x600 mm	RSK 241 82 15
12 st	LK Vändskiva EPS 16 600x300 mm	RSK 241 82 16
3 st	LK Matarskiva EPS 16 600x300 mm	RSK 241 82 17
2 st	LK Rörböjningsstöd 12 PL	RSK 241 80 75
2 st	LK Koppling 12xR15 utv. gg.	RSK 241 74 66
1 st	Paketbeskrivning EPS 16	
1 st	Monteringsanvisning EPS 16	

Utförande

LK Golvvärmepaket EPS finns i två olika storlekar. Paketet innehåller golvvärmematerial för att förlägga 5 m² respektive 10 m² av LK Golvvärme EPS 16 i sk. flytande förläggning. Vid behov kan man kombinera de två olika paketen och därigenom klara ytor upp till 40 m².

Golvvärmepaketet ska alltid kompletteras med shuntgrupp, LK Minishunt M60 och i förekommande fall med LK Minifördelare. Se nedanstående tabell för mer information.

Materialåtgång

Artikelbeskrivning		Antal m ² golvyta samt antal av respektive artikel							
Namn	Art.nr.	5 m ²	10 m ²	15 m ²	20 m ²	25 m ²	30 m ²	35 m ²	40 m ²
LK Golvvärmepaket EPS 5 m ²	616 09	1 st	-	1 st	-	1 st	-	1 st	-
LK Golvvärmepaket EPS 10 m ²	616 10	-	1 st	1 st	2 st	2 st	3 st	3 st	4 st
LK Minishunt M60	241 80 85	1 st	1 st	1 st	1 st	1 st	1 st	1 st	1 st
LK Minifördelare 2-12	241 74 75	-	-	1 st	1 st	-	-	-	-
LK Minifördelare 3-12	241 74 76	-	-	-	-	1 st	1 st	-	-
LK Minifördelare 4-12	241 74 77	-	-	-	-	-	-	1 st	1 st

Monteringsanvisning

Skivorna monteras enligt bipackad monteringsanvisning "På bärande golv med LK Spårskiva EPS 16". LK Minishunt M60 monteras enligt bipackad instruktion. I förekommande fall monteras LK Minifördelare enligt instruktion som medföljer.

Installation av el och VVS

All elinstallation ska utföras av behörig elektriker. Inkoppling mot befintligt VVS-system bör överlåtas till fackman.

LK Systems

- vi kan golvvärme

LK Systems etablerade sig 1933, på den svenska VVS-marknaden. Sedan 1980-talet har vi utvecklat och förfinat vårt egenutvecklade system för vattenburen golvvärme, så att det blivit ekonomiskt, tryggt och komfortabelt. Dessutom är LK Golvvärme lätt att installera.

Idag är LK Systems ett av Sveriges största golvvärmeföretag med ett flertal kontor spridda över hela landet. Vi är även verksamma i bl.a. Norge, Finland, och Storbritannien.

Besök oss på: www.lksystems.se



LK Systems AB är ett av femton dotterbolag
i koncernen Lagerstedt & Krantz. Vi är en av Nordens
ledande VVS-leverantörer med ett komplett sortiment
och ett flertal unika systemlösningar.



LK Golvvärme

Värme att längta hem till

www.lksystems.se